




TARMAKBİR

Türk Tarım Alet ve Makineleri
İmalatçıları Birliği



TÜRKİYE TARIM MAKİNALARI SEKTÖRÜ

AYLIK TRAKTÖR RAPORU

(ÜRETİM, İÇ PAZAR & İHRACAT)

Ocak 2019

Adres: Meşrutiyet Cad. No:31/6 Kızılay/Ankara
T: 312 4193794 (3 Hat) F: 312 4193753

Web: <http://www.tarmakbir.org> @: tarmakbir@ttmail.com tarmakbir@tarmakbir.org



[facebook.com/tarmakbir](https://www.facebook.com/tarmakbir)



twitter.com/tarmakbir



[linkedin.com/in/tarmakbir](https://www.linkedin.com/in/tarmakbir)

ÜRETİM

Araç Türü	Ocak 2018	Ocak 2019	Değişim %	Ocak- Ocak 2017	Ocak- Ocak 2018	Değişim %
Traktör	5.542	1.445	- 73,9 %			%

Not: Üretim hesabında Başak, Erkunt, Tümosan, CNH (Case-New Holland), Hattat (Hattat, Valtra) firmalarının üretim adetleri dikkate alınmıştır.

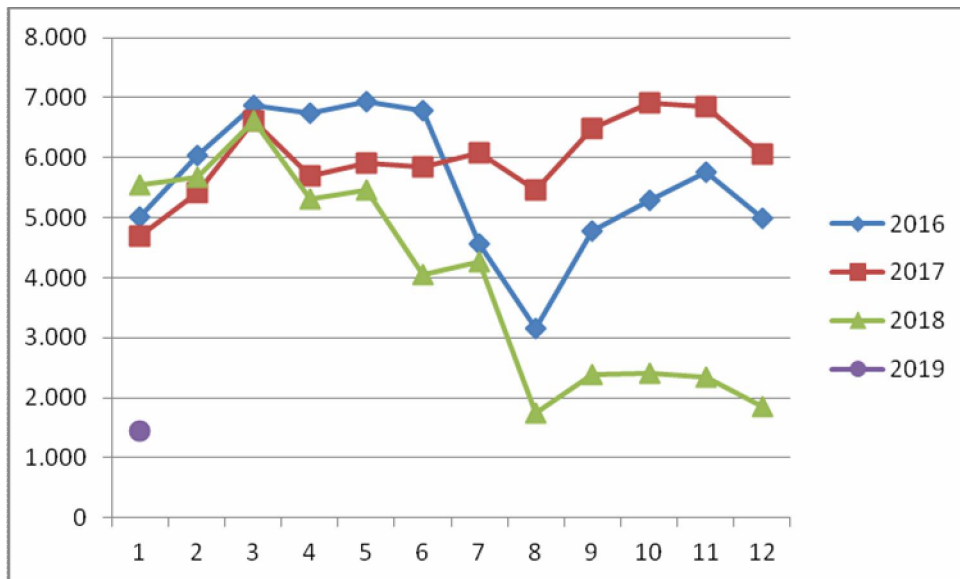
- 2019 yılı Ocak ayında 1.445 adet traktör üretilmiştir.
- Üretim bir önceki yılın Ocak ayına göre % 73,9 azalmıştır.

Son 4 yılın Ocak ayı üretim adetleri;

Araç Türü	2016	2017	2018	2019
Traktör	5.004	4.691	5.542	1.445

Üretim	Aylar												Toplam
	1	2	3	4	5	6	7	8	9	10	11	12	
2015	4.518	5.427	6.102	5.639	4.517	5.809	5.885	6.140	5.860	6.234	5.671	4.813	66.615
2016	5.004	6.042	6.866	6.742	6.934	6.785	4.560	3.157	4.785	5.282	5.766	4.992	66.915
2017	4.691	5.429	6.606	5.691	5.911	5.848	6.076	5.471	6.478	6.905	6.857	6.069	72.032
2018	5.542	5.681	6.621	5.322	5.465	4.045	4.260	1.743	2.397	2.410	2.342	1.861	47.689
2019	1.445												1.445
2015 K	4.518	9.945	16.047	21.836	26.203	32.012	37.897	44.037	49.867	56.131	61.802	66.615	66.615
2016 K	5.004	11.046	17.912	24.654	31.588	38.373	42.933	46.090	50.875	56.157	61.923	66.915	66.915
2017 K	4.691	10.120	16.726	22.417	28.328	34.176	40.252	45.723	52.201	59.106	65.963	72.032	72.032
2018 K	5.542	11.223	17.844	23.166	28.631	32.676	36.936	38.679	41.076	43.486	45.828	47.689	47.689
2019 K	1.445												1.445

K: Kümülatif



TRAFİK TESCİL

Araç Türü	Aralık 2017	Aralık 2018	Değişim %	Ocak- Aralık 2017	Ocak- Aralık 2018	Değişim %
Traktör	7.351	3.886	- 54 %	72.909	48.356	- 33,6 %

- 2018 yılı Aralık ayında 3.886 adet traktörün trafik tescili yapılmıştır.
- Tescil edilen traktör sayısı, bir önceki yılın Aralık ayına göre % 54 azalmıştır.
- 2018 yılında 48.356 adet trafik tescil işlemi gerçekleşmiş olup, bir önceki yıla göre % 33,6'lık bir azalma olmuştur.

Son 4 yılın Ocak-Aralık ayı trafik tescil adetleri;

Araç Türü	2015	2016	2017	2018
Traktör	66.788	70.178	72.909	48.356

Trafik Tescil	Aylar												Toplam
	1	2	3	4	5	6	7	8	9	10	11	12	
2014	2.169	3.512	4.476	4.904	5.094	5.028	4.233	4.945	5.647	5.760	6.267	7.423	59.458
2015	3.124	3.984	5.460	6.383	6.078	5.748	4.677	5.044	4.765	7.049	6.907	7.569	66.788
2016	3.739	4.731	7.067	6.546	6.575	5.543	3.833	5.134	4.945	7.372	7.090	7.603	70.178
2017	3.974	4.964	6.773	6.780	7.057	5.356	5.003	4.396	6.064	7.734	7.457	7.351	72.909
2018	4.362	4.179	5.925	5.216	4.584	3.146	3.654	2.587	3.541	3.698	3.578	3.886	48.356
2018 K	4.362	8.541	14.466	19.682	24.266	27.412	31.066	33.653	37.194	40.892	44.470	48.356	48.356
Toplam %	9	9	12	11	9	7	8	5	7	8	7	8	100
K %	9	18	30	41	50	57	64	70	77	85	92	100	100

Rakamlar, son iki yıla ait modellerden oluşur.

K: Kümülatif Kaynak: TÜİK



İHRACAT

Araç Türü	Ocak 2018	Ocak 2019	Değişim %	Ocak- Ocak 2018	Ocak-Ocak 2019	Değişim %
Traktör	812	1.217	49,8 %			%

Not: İhracat hesabında Başak, Erkunt, Tümosan, CNH (Case-New Holland), Hattat (Hattat, Valtra) firmalarının ihracat adetleri dikkate alınmıştır.

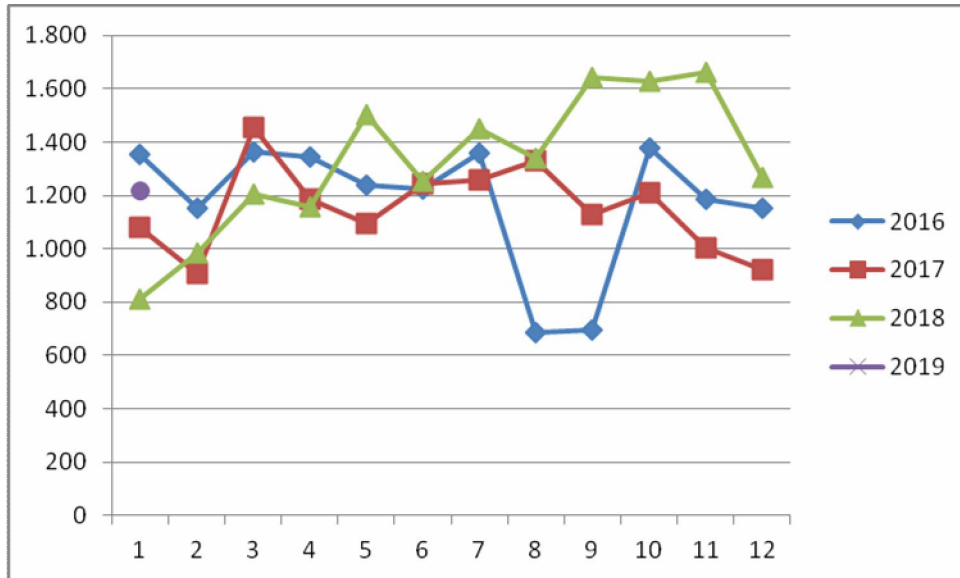
- 2018 yılı Ocak ayında 1.217 adet traktör ihraç edilmiştir.
- İhracat, bir önceki yılın Ocak ayına göre % 49,8 artmıştır.

Son 4 yılın Ocak ayı ihracat adetleri;

Araç Türü	2016	2017	2018	2019
Traktör	1.356	1.081	812	1.217

İhracat	Aylar												Toplam
	1	2	3	4	5	6	7	8	9	10	11	12	
2015	1.349	1.284	1.331	997	959	1.216	1.303	1.425	1.483	1.394	1.677	1.046	15.464
2016	1.356	1.150	1.364	1.343	1.240	1.225	1.359	688	698	1.376	1.186	1.153	14.138
2017	1.081	907	1.455	1.186	1.093	1.242	1.260	1.332	1.126	1.211	1.005	923	13.821
2018	812	984	1.203	1.159	1.501	1.255	1.451	1.339	1.644	1.629	1.659	1.266	15.902
2019	1.217												1.217
2015 K	1.349	2.633	3.964	4.961	5.920	7.136	8.439	9.864	11.347	12.741	14.418	15.464	15.464
2016 K	1.356	2.506	3.870	5.213	6.453	7.678	9.037	9.725	10.423	11.799	12.985	14.138	14.138
2017 K	1.081	1.988	3.443	4.629	5.722	6.964	8.224	9.556	10.682	11.893	12.898	13.821	13.821
2018 K	812	1.796	2.999	4.158	5.659	6.914	8.365	9.704	11.348	12.977	14.636	15.902	15.902
2019 K	1.217												1.217

K: Kümülatif



Hazırlayan: Arzu Toklucu
Tarmakbir Genel İşler ve İstatistik Bürosu